



Командный проект - консультация по защите проектов

15.01.2025



Что сегодня?

СЕГОДНЯ - 50 МИНУТ

НАЧНЕМ С
ОРГАНИЗАЦИОННЫХ И
ОПЕРАТИВНЫХ ВОПРОСОВ

СПРОСИМ ПРО ВАШ
ПРОЕКТ И ЕГО
ПРОДВИЖЕНИЕ

ДАДИМ РЕКОМЕНДАЦИИ

РАССКАЖЕМ ПРО
ФИНАЛЬНУЮ ЗАЩИТУ

УТОЧНИМ ВРЕМЯ
ПРОВЕДЕНИЯ ЗАЩИТЫ И
ВАШИ ПЛАНЫ

ОТВЕТИМ НА
ВОПРОСЫ



Организационные и оперативные вопросы

Напишите в чате в одну строчку:

№ школы, наставник, лидер
команды, сколько участников
команды присутствует



Результаты на данный момент. Что осталось сделать?



Что вас продвинет по
проекту уже сегодня?



Чем мы можем помочь?

ВАЖНАЯ ТАБЛИЦА

**ТАБЛИЦА, ГДЕ ФИКСИРУЮТСЯ
ВСЕ РЕЗУЛЬТАТЫ КОМАНД**

**ЗАПОЛНИТЕ ВКЛАДКУ
ПРЕЗЕНТАЦИЯ
РЕЗУЛЬТАТОВ ПРОЕКТА**

**МЫ СМОЖЕМ ОСТАВИТЬ
КОММЕНТАРИИ И ПОМОЧЬ ВАМ
ПОДГОТОВИТЬСЯ**

**СОХРАНИТЕ ССЫЛКУ, ЧТОБЫ
БЫСТРО ЗАХОДИТЬ В ТАБЛИЦУ**





А теперь...



Как выглядят результаты трека?

Первый вариант:

- реально обустроенное место силы + проведенное мероприятие

Второй вариант:

- презентация/проект разработанного места силы + проведенное мероприятие



Как будет проходить
финальная защита?

Похоже на конференцию АЗС

1. Выступление с презентацией
2. Роли у команд
3. Эксперты
4. Вопросы и комментарии
5. Самооценка и взаимооценка (x2)
6. Оценка экспертов (x3)



В какой форме будет
представление результатов
команды?

В формате презентации и рассказа!
С фотографиями вашего места и мероприятий,
которые вы проводили!

НУЖНЫ СЛАЙДЫ! Они помогут структурировать информацию для всех. И остаются вам для презентации проекта где-то еще, для того чтобы выложить ссылку на платформу и т.д.!



Что конкретно говорить и показывать на слайдах?

Представить:

1. Идею вашего проекта (замысел, для кого ваш проект (целевая группа), почему вам важно его реализовать)
2. Цель, которую вы перед собой ставили
3. Задачи, которые вы решали. Как продвигались по проекту
4. Место вашей силы и мероприятия, которые вы провели (фото или видео), плюс рассказ о мероприятиях
5. Результаты своего проекта, что в итоге (цифры, эффекты)
6. Команду и роли, кто и как участвовал в проекте
7. С какими трудностями столкнулись и как их решили
8. Выводы, которые сделали для себя



А можно ли без
презентации?

Защита проходит с презентацией!

И еще:

1. Вашу презентацию нужно выложить перед защитой в группу трека в ВК, в обсуждения, в пункт «К ФИНИШУ»
2. Выложить презентацию важно ЗА 1 ДЕНЬ до защиты
3. Ссылку на презентацию ЗА 1 ДЕНЬ до защиты важно прикрепить к вашему проекту на платформе <https://kam-life-pro.ru/fest/4> в описании проекта



Защита проходит по сотам!



В какой вы соте?

И когда ваше выступление?

ПЕРВАЯ СОТА

25 ЯНВАРЯ В 17.00

ССЫЛКА ТАКАЯ ЖЕ КАК И НА ЭТУ

ВСТРЕЧУ [HTTPS://](https://telemost.yandex.ru/j/50600555953659)

[TELEMOST.YANDEX.RU/J/](https://telemost.yandex.ru/j/50600555953659)

[50600555953659](https://telemost.yandex.ru/j/50600555953659)

МБОУ «ТЕРМАЛЬНЕНСКАЯ СРЕДНЯЯ ШКОЛА ИМ. ГЕРОЯ РОССИЙСКОЙ ФЕДЕРАЦИИ А.Н. ПОПОВА»

МБОУ «ЕЛИЗОВСКАЯ СРЕДНЯЯ ШКОЛА №2»

МБОУ «ЕЛИЗОВСКАЯ СРЕДНЯЯ ШКОЛА №7 ИМ. О.Н. МАМЧЕНКОВА»

ВТОРАЯ СОТА

27 ЯНВАРЯ В 17.00

ССЫЛКА ТАКАЯ ЖЕ КАК И НА ЭТУ

ВСТРЕЧУ [HTTPS://](https://telemost.yandex.ru/j/50600555953659)

[TELEMOST.YANDEX.RU/J/](https://telemost.yandex.ru/j/50600555953659)

[50600555953659](https://telemost.yandex.ru/j/50600555953659)

МБОУ «РАЗДОЛЬНЕНСКАЯ СРЕДНЯЯ ШКОЛА»

МБОУ «ЕЛИЗОВСКАЯ СРЕДНЯЯ ШКОЛА №1 ИМ. М. В. ЛОМОНОСОВА»

МБОУ «ЕЛИЗОВСКАЯ СРЕДНЯЯ ШКОЛА №9 ИМ. Р.В. ФЕДИНЫ»



25 января в 17.00

Защита первой соты (ММС - 1)



28 январа в 17.00

Защита второй соты (ММС - 2)



Внимание!

3 задания до защиты!

ВАЖНАЯ ТАБЛИЦА

**ТАБЛИЦА, ГДЕ ФИКСИРУЮТСЯ
ВСЕ РЕЗУЛЬТАТЫ КОМАНД**

**ЗАПОЛНИТЕ ВКЛАДКУ
ПРЕЗЕНТАЦИЯ
РЕЗУЛЬТАТОВ ПРОЕКТА**

**МЫ СМОЖЕМ ОСТАВИТЬ
КОММЕНТАРИИ И ПОМОЧЬ ВАМ
ПОДГОТОВИТЬСЯ**

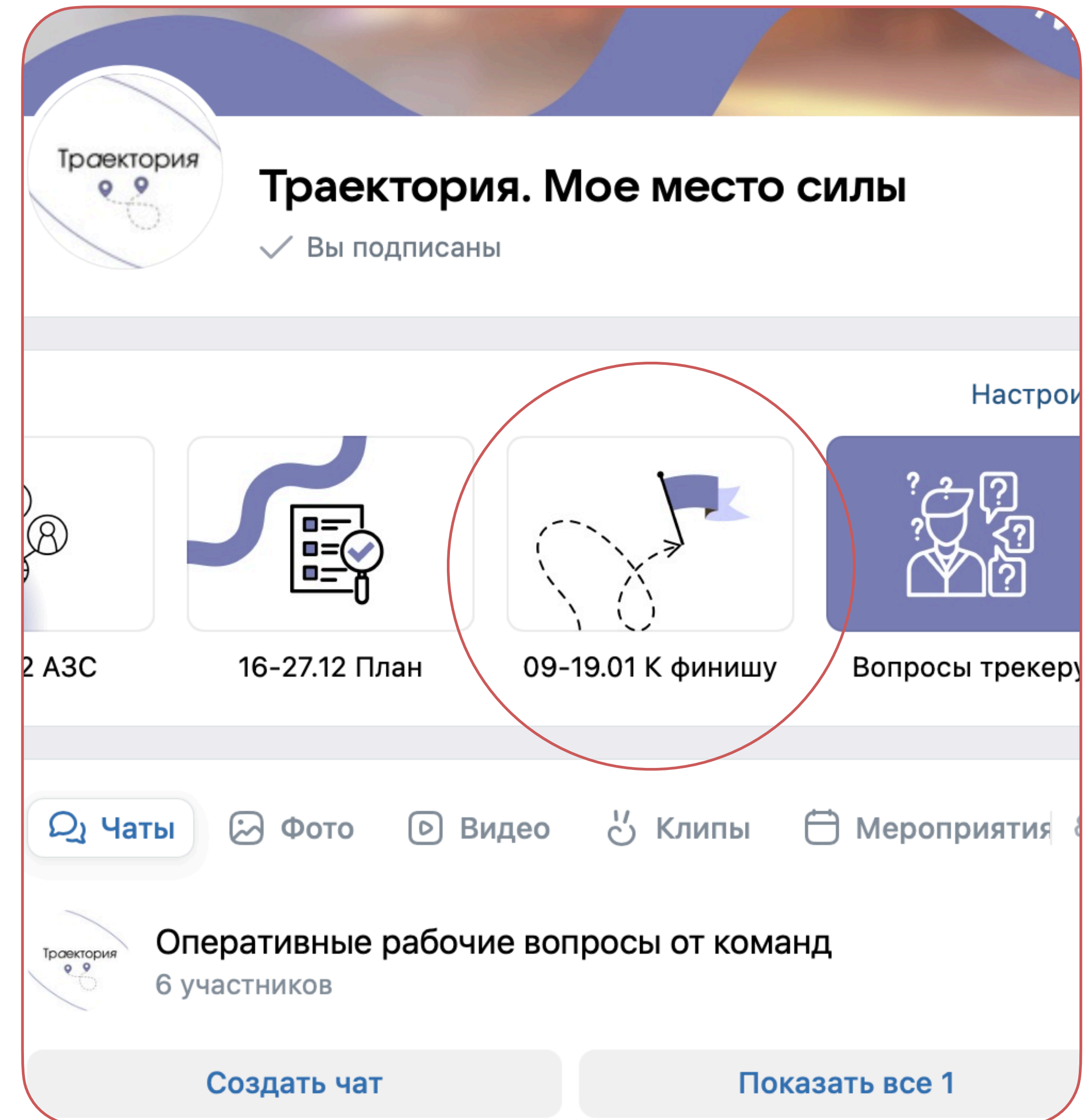
**СОХРАНИТЕ ССЫЛКУ, ЧТОБЫ
БЫСТРО ЗАХОДИТЬ В ТАБЛИЦУ**



ЗАДАНИЕ

ЗА ДЕНЬ ДО ЗАЩИТЫ

**ПОДГОТОВЬТЕ И ВЫЛОЖИТЕ
ВАШУ ПРЕЗЕНТАЦИЮ ДЛЯ
ЗАЩИТЫ В ОБСУЖДЕНИИ
ГРУППЫ ТРЕКА,
«К ФИНИШУ»**



ЗА ДЕНЬ ДО ЗАЩИТЫ

**ПОДГОТОВЬТЕ И ВЫЛОЖИТЕ
ССЫЛКУ НА ВАШУ
ПРЕЗЕНТАЦИЮ ДЛЯ
ЗАЩИТЫ НА ПЛАТФОРМЕ
[HTTPS://KAM-LIFE-PRO.RU/
FEST/4](https://kam-life-pro.ru/fest/4) В ОПИСАНИИ
ПРОЕКТА**


Название : 67

Место силы в школе для
Движения Первых

Описание :

Трек :  Мое место силы

Образовательная
организация : МБОУ «Елизовская средняя школа №7 им. О.Н. Мамченкова»

Моя сота :  MMC-1


Сменить с

Автор проекта : Даша Джулай | 643801929@vk.com

Команда : kotlekinss

Договор о
намерениях :  [download file](#)

Постер :



Средняя оценка :

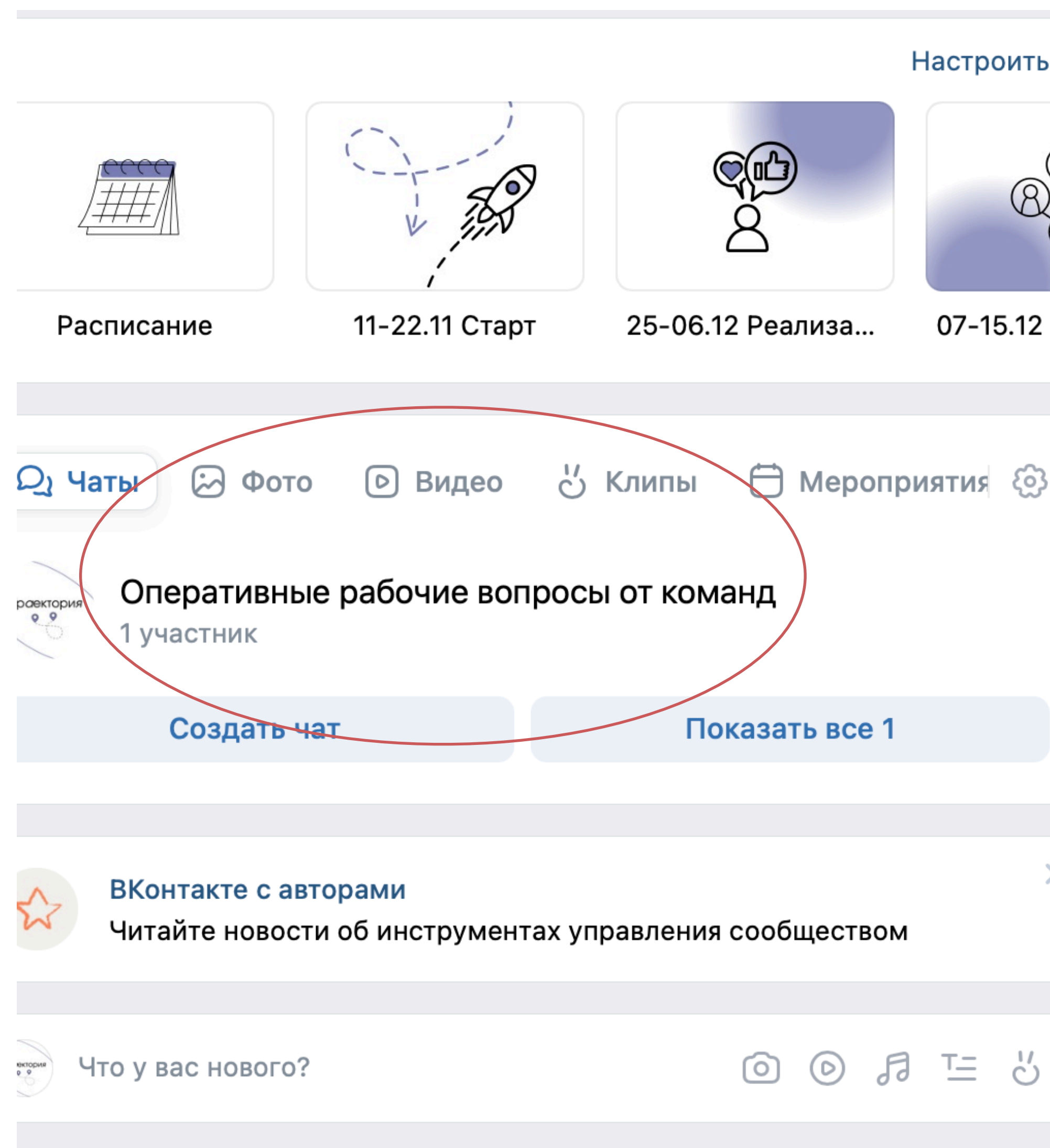
0

Скорретировать оценку

**ЗАДАТЬ ВОПРОС/
ПОПРОСИТЬ КОНСУЛЬТАЦИЮ**

КУДА ЗАДАТЬ СРОЧНЫЙ ВОПРОС?

ЧАТ ОПЕРАТИВНЫЕ РАБОЧИЕ ВОПРОСЫ ОТ КОМАНД ИЛИ ПОД ПОСТАМИ В ГРУППЕ





Вопросы по встрече