

10

20

30


40

50

60

70

80



Ключ к дизайну "Ночь перед Рождеством"

Автор дизайна Анастасия Берг

по мотивам иллюстрации Марины Ветер https://vk.com/kaze_dono


Рекомендуемая канва: белая Aida 14 или канва равномерного переплетения

Размер в стежках: 81 x 85











Калькулятор канвы: <http://www.stitch.su/calculator.php>

Схема разработана в оттенках DMC, при замене на мулине других производителей автор не несет ответственности за результат!

Крест

Символ	№ цвета	Нити	Символ	№ цвета	Нити	Символ	№ цвета	Нити
	224	2		301	2		436	2
	676	2		677	2		726	2
	818	2		827	2		828	2
	899	2		918	2		3326	2
	3821	2		3823	2		301+436	1+1
	436+676	1+1		224+677	1+1		3823+726	1+1
	3823+BLANC	1+1		828+BLANC	1+1		BLANC	2

Полукрест

Символ	№ цвета	Нити	Символ	№ цвета	Нити	Символ	№ цвета	Нити
	156	2		224	2		341	2
	791	2		827	2		3746	2
	3746+156	1+1		791+3746	1+1		828+BLANC	1+1
	3747+BLANC	1+1						

Бэкстич или шов "назад иголку"

Символ	Нити	№ цвета	Символ	Нити	№ цвета
	1	301		2	3746
	1	3746		1	310
	2	310			

Примечания:

- Затененные блоки показывают перекрещенные стежки.
- Схема разработана в рамках обучающего курса Натальи Ореховой
- Фотографии процесса или готового отшива присылайте сюда - <https://vk.com/id721192>

Хорошего настроения и ровных крестиков! =^-^=