

## Ключ к бесплатной схеме "Мышка под зонтиком"

Размер в крестиках: 72 x 86










Размер в см можно посчитать тут <http://www.stitch.su/calculator.php>

Мулине: DMC, при замене ниток автор за результат ответственности не несет.


Дизайнер Алена Кошкина <https://vk.com/club82345336>

Схема разработана специально для акции «Зонтики Санкт-Петербурга», которая проходит в группе Анастасии Малковой [https://vk.com/malkova\\_cross\\_stitch](https://vk.com/malkova_cross_stitch)

### Крест выполняется в 2 нити

	<u>Символ</u>	<u>№.</u>
1		223
2		224
3		225+BLANC
4		225
5		310
6		350
7		351
8		225+224
9		223+224
10	•	BLANC



### Полукрест выполняется в 2 нити

	<u>Символ</u>	<u>№.</u>
1		5200

### Бэкстич в 1 нить

	<u>Символ</u>	<u>№.</u>
1		310

### Французский узелок в 2 нити

	<u>Символ</u>	<u>№.</u>
1		223
2		310